

KOŃCÓWKI DRAŻKÓW KIEROWNICZYCH PRODUKCJI WŁASNEJ

IVECO, DUCATO, DAF, MAN, MERCEDES, RENAULT, SCANIA, VOLVO I INNE.

IVECO DAILY

NR KOL.	ODPOWIADA NR W/G CEI LMI	WYMIARY GWINTÓW	NUMER KATALOGOWY	NAZWA	UWAGI
1	198.472	M16*1.5/M14*1.5	93800662	KOŃC.DR.	PRZED 2000r
2		M16*1.5/M14*1.5	42534911	KOŃC.DR.	PO 2000r.
3	198.473	M20*1.5/M18*1.5	93802209	KOŃC.REAK.	
4	198.474	M20*1.5/M18*1.5	93807545	SW.WAHACZA	PRZED 2000r
5	SWW16 NASZ KOD	FI44/M16*1.5	POZYCJA NIE WYSTĘPUJE	SW.WAHACZA GÓRNY	PO 2000r
6	SWW18 NASZ KOD	FI45/M18*1.5	POZYCJA NIE WYSTĘPUJE	SW.WAHACZA DOLNY	PO 2000r
7	WPKI NASZ KOD	M16*1.5/M16*1.5	POZYCJA NIE WYSTĘPUJE	WAŁEK PRZEKŁADNI KIEROWNICZEJ	PRZED 2000r.
8	WPKID NASZ KOD	M18*1.5/M16*1.5	POZYCJA NIE WYSTĘPUJE	WAŁEK PRZEKŁADNI KIEROWNICZEJ	PO 2000r.

IVECO EUROCARGO

1	198.599	M30*1.5L/M20*1.5	4833828	KOŃC.DR.	
2	198.598	M30*1.5P/M20*1.5	4833827	KOŃC.DR	

IVECO

1	221.021	M24*1.5L/M16*1.5	8193649	KOŃC.DR.	
2	221.022	M24*1.5P/M16*1.5	42491937	KOŃC.DR.	
3	198.475	M24*1.5P/M18*1.5	8558524	KOŃC.DR	
4	198.476	M24*1.5L/M18*1.5	8558524	KOŃC.DR.	
5	198.477	M28*1.5P/M18*1.5	4833825	KOŃC.DR	
6	198.478	M28*1.5L/M18*1.5	4833826	KOŃC.DR.	
7	198.492	M30*1.5P/M24*1.5	42483386	KOŃC.DR	
8	198.493	M30*1.5L/M24*1.5	42489395	KOŃC.DR	
9	198.485	M38*1.5P/M24*1.5	4688948	KOŃC.DR	
10	198.486	M38*1.5L/M24*1.5	4688949	KOŃC.DR.	

NR KOL.	ODPOWIADA NR W/G CEI LMI	WYMIARY GWINTÓW	NUMER KATALOGOWY	NAZWA	UWAGI
1	198.477	M28*1.5P/M18*1.5	607451	KOŃC.DR.	
2	198.478	M28*1.5L/M18*1.5	607452	KOŃC.DR.	
3	198.629	M30*1.5L/M20*1.5	607998/311300	KOŃC.DR.	
4	198.630	M30*1.5P/M20*1.5	698609/586753	KOŃC.DR.	
5	198.524	M30*1.5L/M24*1.5	696225	KOŃC.DR.	
6	198.525	M30*1.5P/M24*1.5	698450/1257890	KOŃC.DR.	

DUCATO

1		M16*1.5/M12*1.25	1306716180	KOŃC.DR.	
2		M16*1.5/M14*1.5	77362278	KOŃC.DR.	

MAN

1	221.021	M24*1.5L/M16*1.5	81953010078	KOŃC.DR.	
2	221.022	M24*1.5P/M16*1.5	81953010077	KOŃC.DR.	
3	198.477	M28*1.5P/M18*1.5	81953016249	KOŃC.DR.	
4	198.478	M28*1.5L/M18*1.5	81953016222	KOŃC.DR.	
5	198.629	M30*1.5L/M20*1.5	81953016163	KOŃC.DR.	
6	198.630	M30*1.5P/M20*1.5	81953016056	KOŃC.DR.	
7	198.524	M30*1.5L/M24*1.5	81953016237	KOŃC.DR.	
8	198.525	M30*1.5P/M24*1.5	81953016234	KOŃC.DR.	
9	LMI23763	M30*1.5P/M20*1.5		KOŃC.DR.	
10	LMI21440	M30*1.5P/M24*1.5		KOŃC.DR.	

MERCEDES

1	221.021	M24*1.5L/M16*1.5	0003308635	KOŃC.DR.	
2	221.022	M24*1.5P/M16*1.5	0003308535	KOŃC.DR.	
3	198.475	M24*1.5P/M18*1.5	0003309935/9735	KOŃC.DR.	
4	198.476	M24*1.5L/M18*1.5	0003309835	KOŃC.DR.	
5	198.477	M28*1.5P/M18*1.5	0003309535	KOŃC.DR.	
6	198.478	M28*1.5L/M18*1.5	0003309635/9435	KOŃC.DR.	
7	198.629	M30*1.5L/M20*1.5	3023300335/0235	KOŃC.DR.	
8	198.630	M30*1.5P/M20*1.5	0013300135	KOŃC.DR.	
9	198.524	M30*1.5L/M24*1.5	0004603548	KOŃC.DR.	
10	198.525	M30*1.5P/M24*1.5	0004602948	KOŃC.DR.	
11	221.057	M30*1.5P/M18*1.5	0013300335	KOŃC.DR.	
12	189.287 LMI11388	M30*1.5P/M20*1.5	0004602648	KOŃC.DR.	
13	221045	M30*1.5L/M27*1.5	0014600548	KOŃC.DR.	
14	221046	M30*1.5P/M27*1.5	0013300335	KOŃC.DR.	
15	LMI11407	M24*1.5P/M14*1.5	LMI11407	KOŃC.DR.	
16	221.061 LMI24445	M30*1.5P/M27*1.5	0014602948	KOŃC.DR.	

RENAULT

1	221.021	M24*1.5L/M16*1.5	5000814096	KOŃC.DR.	
2	221022	M24*1.5P/M16*1.5	5000814097	KOŃC.DR.	
3	198.477	M28*1.5P/M18*1.5	5000823987	KOŃC.DR.	
4	198.478	M28*1.5L/M18*1.5	5000823997/947	KOŃC.DR.	

5	198.657	M30*1.5P/M24*1.5	5000288360	KOŃC.DR.	
6	198.666	M30*1.5L/M24*1.5	5000288361	KOŃC.DR.	
7	198.485	M38*1.5P/M24*1.5	5001832580	KOŃC.DR.	
8	198.486	M38*1.5L/M24*1.5	5001832579	KOŃC.DR.	

SCANIA


NR KOL.	ODPOWIADA NR W/G CEI LMI	WYMIARY GWINTÓW	NUMER KATALOGOWY	NAZWA	UWAGI
1	198.524	M30*1.5L/M24*1.5	1358792/395009	KOŃC.DR.	
2	198.525	M30*1.5P/M24*1.5	1358793/395010	KOŃC.DR.	
3	221.019	M30*1.5P/M24*1.5	1337367	KOŃC.DR.	
4	LMI21440	M30*1.5P/M24*1.5	LMI21440	KOŃC.DR.	


VOLVO


1	198.477	M28*1.5P/M18*1.5	1698190	KOŃC.DR.	
2	198.478	M28*1.5L/M18*1.5	1698190	KOŃC.DR.	
3	221.027	M30*1.5P/M20*1.5	3988965	KOŃC.DR.	
4	221.028	M30*1.5L/M20*1.5	3988968	KOŃC.DR.	
5	198.624	M30*1.5P/M20*1.5	1698846	KOŃC.DR.	
6	198.625	M30*1.5L/M20*1.5	1698847	KOŃC.DR.	
7	198.626	M30*1.5P/M24*1.5	1695776	KOŃC.DR.	
8	221.001	M30*1.5L/M24*1.5	1698840	KOŃC.DR.	
9			V03154314	ROLKA NAPINACZA PASKA WENT.	
10	LMI25101	M30*1.5P/M20*1.5		KOŃC.DR.	

NA PRODUKOWANE KOŃCÓWKI DRAŻKÓW PASIADAMY CERTYFIKAT NR B/15/33/04 WYDANY PRZEZ INSTYTUT TRANSPORTU SAMOCHODOWEGO.

FHU WUES Waldemar Stopiski

 +48 602 402 655

 +48 17 225 6874

 +48 17 2256854

 wues@poczta.jzk.pl